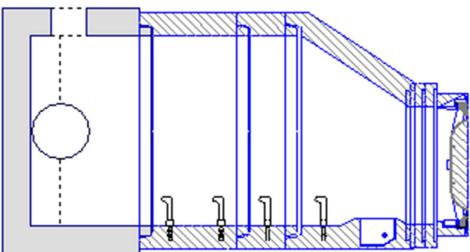


<b>STAVBY VODNÍHO HOSPODÁŘSTVÍ</b> STAVBY ZDRAVOTNĚTECHNICKÉ		Luboš Bartoš Lánská 77 570 01 Litomyšl IČO: 167 54 778		VEDOUCÍ ZAKÁZKY : JAN ZVÁRA, DiS.	
				ZODP.PROJEKTANT : LUBOŠ BARTOŠ	
STUPEŇ : DSP+PDPS				VYPRACOVAL : LUBOŠ BARTOŠ	
INVESTOR : MĚSTO KOSTELEČ NAD ORLICÍ				MÍSTO : KOSTELEČ NAD ORLICÍ	
STAVBA : REKONSTRUKCE ULICE FR. ZOUBKA KOSTELEČ NAD ORLICÍ C.2. SO 301 KANALIZACE				PROFESE : zdravotnětechnické stavby	
		ZAK.Č. : 0582017		DATUM : 12/2017	
VÝKRES : KANALIZAČNÍ ŠACHTY				MĚŘÍTKO : Č.PŘ. : 4.	

# TABULKA SESTAV ŠACHET

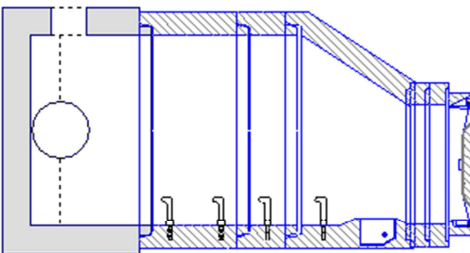
## Šachta č.1 Š1

dno TBZ-Q.1 100/622 KOM tl.15c	1
skruž TBS-Q.1 100/50	1
skruž TBS-Q.1 100/25	1
kónus TBR-Q.1 100-63/58	1
vyr.pist. TBW-Q.1 63/8	1
vyr.pist. TBW-Q.1 63/6	1
poklop D 400 Begu-B-1 D400	1
těsnění pro DN 1000	3
kóta dna	293,12 m
kóta terénu	295,39 m
rozdíli kót	2,27 m
převýšení nad terénem	0,00 m
výška šachty	2,26 m
stavební výška	2,41 m



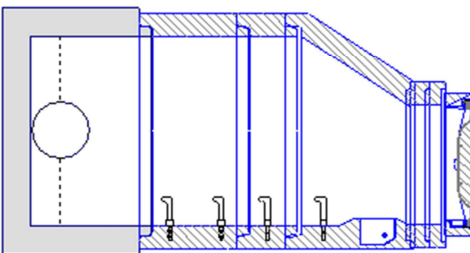
## Šachta č.2 Š2

dno TBZ-Q.1 100/622 KOM tl.15c	1
skruž TBS-Q.1 100/50	1
skruž TBS-Q.1 100/25	1
kónus TBR-Q.1 100-63/58	1
vyr.pist. TBW-Q.1 63/10	2
poklop D 400 Begu-B-1 D400	1
těsnění pro DN 1000	3
kóta dna	293,54 m
kóta terénu	295,87 m
rozdíli kót	2,33 m
převýšení nad terénem	0,00 m
výška šachty	2,32 m
stavební výška	2,47 m



## Šachta č.3 Š3

dno TBZ-Q.1 100/622 KOM tl.15c	1
skruž TBS-Q.1 100/50	1
skruž TBS-Q.1 100/25	1
kónus TBR-Q.1 100-63/58	1
vyr.pist. TBW-Q.1 63/10	1
vyr.pist. TBW-Q.1 63/8	1
poklop D 400 Begu-B-1 D400	1
těsnění pro DN 1000	3
kóta dna	294,01 m
kóta terénu	296,32 m
rozdíli kót	2,31 m
převýšení nad terénem	0,00 m
výška šachty	2,30 m
stavební výška	2,45 m



## Šachta č.4 Š4

dno TBZ-Q.1 100/622 KOM tl.15c	1
skruž TBS-Q.1 100/50	1
skruž TBS-Q.1 100/25	1
kónus TBR-Q.1 100-63/58	1
vyr.pist. TBW-Q.1 63/10	1
vyr.pist. TBW-Q.1 63/8	1
poklop D 400 Begu-B-1 D400	1
těsnění pro DN 1000	3
kóta dna	294,26 m
kóta terénu	296,57 m
rozdíli kót	2,31 m
převýšení nad terénem	0,00 m
výška šachty	2,30 m
stavební výška	2,45 m

